


PROCESO DE REGISTRO

A continuación se describen los pasos del proceso de registro en el sistema del área de Capacitación de la Cámara Argentina de Comercio localizado en la siguiente dirección: <http://www.capacitacion.cac.com.ar>

- 1. Registro de datos en el FORMULARIO.**
- 2. Envío del mail de confirmación a la cuenta de correo electrónico del usuario.**
- 3. Confirmación de la creación del usuario en el sistema.**
- 4. Visualización de la confirmación del registro.**

El siguiente gráfico lo guiará en todo el procedimiento de registro, indicándole la etapa del proceso que está transitando (visualizará en color azul el paso en el que se encuentra y el trayecto recorrido).



PASO 1: REGISTRO DE DATOS

Registro de datos



Para iniciar el proceso de registración deberá localizar el recuadro **IDENTIFICACIÓN DE USUARIOS** ubicado a la derecha de la pantalla.

Desde allí deberá ingresar al link **Regístrase**, que se encuentra debajo de: **¿Es un usuario nuevo?**.



IDENTIFICACIÓN DE USUARIOS

Ingrese su usuario aquí

Ingrese su contraseña aquí

Ingresar

¿Olvidó su contraseña? [Recupérela aquí](#)

¿No recibió el correo electrónico de confirmación de su usuario? [Solicítelo aquí](#)

¿Es un usuario nuevo?

Regístrase

Haga clic en "Regístrase"

Luego de clicar, se desplegará un formulario en el cuál deberá ingresar *todos* los datos solicitados.

El correo electrónico particular deberá ser colocado en dos ocasiones ya que será el medio por el cual se enviarán todas las informaciones relativas a las actividades de capacitación.



Datos personales

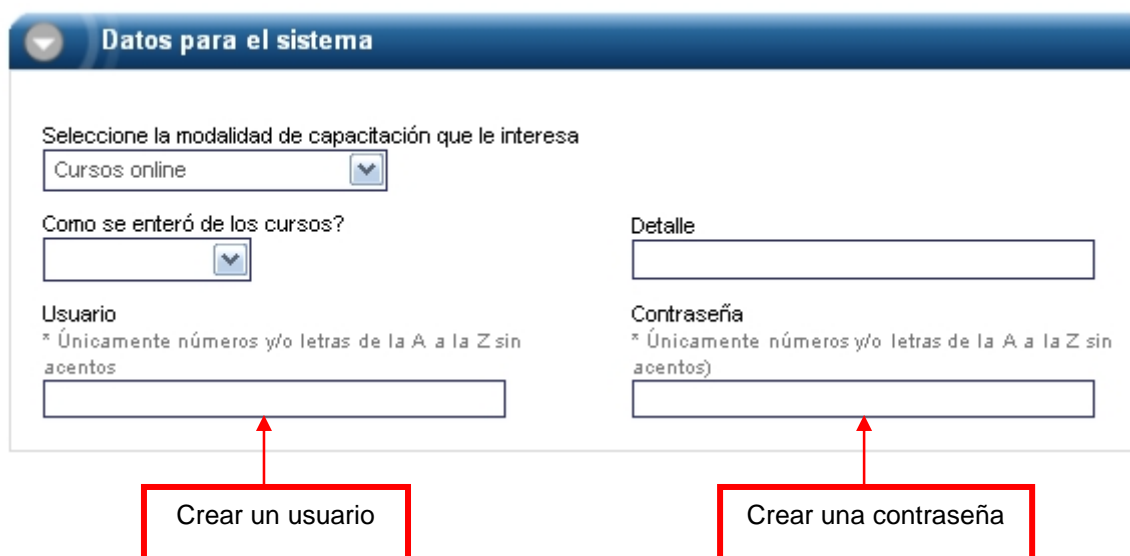
Nombre	<input type="text"/>	Apellido	<input type="text"/>
DNI	<input type="text"/>	Fecha de nacimiento	<input type="text"/>
Nacionalidad	<input type="text"/>		
Provincia	<input type="text" value="Cdad. Aut. Bs. As."/> <input type="button" value="v"/>		
Localidad	<input type="text"/>		
Domicilio particular	<input type="text"/>		
Código postal	<input type="text"/>		
Teléfono particular	<input type="text"/>		
Teléfono móvil	<input type="text"/>		
Correo electrónico particular	<input type="text"/>		
Confirme su correo electrónico particular	<input type="text"/>		

Datos laborales

Trabaja?	<input type="text" value="Si"/> <input type="button" value="v"/>	Área laboral	<input type="text"/>
Empresa / Institución	<input type="text"/>		
CUIT	<input type="text"/>		
Rubro	<input type="text"/>		
Cargo	<input type="text"/>		
Provincia	<input type="text" value="Cdad. Aut. Bs. As."/> <input type="button" value="v"/>		
Localidad	<input type="text"/>		
Domicilio laboral	<input type="text"/>		
Código postal	<input type="text"/>		
Teléfono laboral	<input type="text"/>		
Correo electrónico laboral	<input type="text"/>		

En el campo “**Datos para el sistema**” se le solicitará la creación de un “**Usuario**” y “**Contraseña**” (los mismos deberán ser ingresados al momento de realizar la inscripción al/los curso/s).

Es importante que estos datos estén asociados a algún hecho, número, nombre, etc. significativo para usted, ya que de esta manera le será más fácil recordarlos.



Datos para el sistema

Seleccione la modalidad de capacitación que le interesa
Cursos online

Como se enteró de los cursos?
Detalle

Usuario
* Únicamente números y/o letras de la A a la Z sin acentos

Contraseña
* Únicamente números y/o letras de la A a la Z sin acentos

Crear un usuario

Crear una contraseña

Para finalizar con este paso, luego de aceptar la política de privacidad, deberá hacer clic en el botón: “**Registrarse**”.

Haga clic
aquí

Política de privacidad

Acepto conforme la política de privacidad

manuales de su navegador para ampliar ésta información. Las cookies utilizadas por CAC pueden ser servidas desde los servidores de determinados terceros que prestan servicios a CAC y sirven las cookies por cuenta de CAC. La información recopilada por las cookies es utilizada por nuestro departamento de soporte técnico exclusivamente para elaborar estadísticas que permitan determinar la cantidad y frecuencia de visitas al sitio y a las páginas individuales. La información estadística se utiliza internamente para el desarrollo de nuevos productos y, en general, para mejorar el servicio prestado por el sitio. La información estadística elaborada por el sitio podrá ser entregada a avisadores y a terceros.

El sitio web de CAC contiene links a otros sitios operados por terceros. CAC no se hace responsable por las políticas o prácticas de privacidad de tales sitios.

CAC se reserva el derecho de modificar la presente Política de Privacidad a fin de adaptarla a nuevas leyes y/o jurisprudencia.

Registrarse

Haga clic
aquí

PASO 2: ENVÍO DEL E-MAIL

Capacitación Continua > Proceso de registro - Paso 2

Envío del e-mail



En este paso Usted visualizará en la pantalla, el siguiente mensaje que deberá leer atentamente:

Capacitación Continua > Proceso de registro - Paso 2

Envío del e-mail



1 Registro de datos

2 Envío del e-mail

3 Confirmación de usuario

4 Visualización de la confirmación

Hola **gabriela lopez**,

Hemos enviado un mensaje de correo electrónico a **gabrielalopezglz@hotmail.com** con instrucciones para confirmar la cuenta de usuario en nuestro sitio.

Ingrese a su cuenta de correo para confirmar la creación de su usuario y continuar con el proceso de registro.

En caso de ingresar a su cuenta de correo electrónico y no visualizar el mensaje, deberá:

1. Verificar en el área de "correo no deseado" o "spam" que el mensaje se encuentre en esa sección. De ser así confírmelo como correo deseado.
2. Ingrese a <http://www.capacitacion.cac.com.ar> y haga clic en la opción **Solicítelo aquí** que se encuentra ubicado al lado de **¿No recibió el correo electrónico de confirmación de su usuario?** ubicado en el recuadro **IDENTIFIQUESE**.
3. En caso de haber realizado los pasos anteriores y no contar con el mensaje, le solicitamos enviar un mail a info@capacitacion.cac.com.ar detallando su nombre, apellido y dirección de correo electrónico personal informando acerca de esta dificultad.

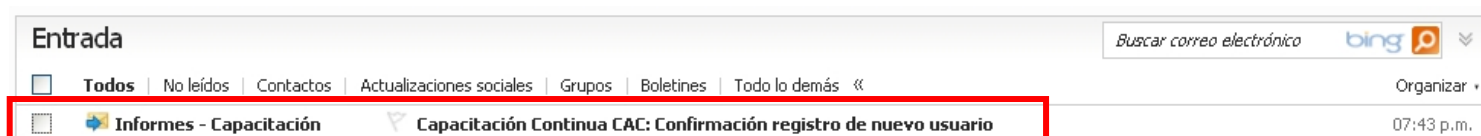
Muchas gracias.

Cámara Argentina de Comercio

PASO 3: CONFIRMACIÓN DE USUARIO



En esta etapa, deberá ingresar a su cuenta de correo electrónico y abrir un mail cuyo asunto es: *Informes – Capacitación Continua CAC: Confirmación registro de nuevo usuario*.



En el cuerpo del mail deberá clicar en el link para confirmar la creación del usuario en el sistema del área de capacitación de la Cámara Argentina de Comercio. A continuación ejemplificamos el mail que recibirá en su casilla de correo:

Bienvenido/a *Gabriela Lopez*

Este es un mail de confirmación de su registro en Capacitación Continua de la Cámara Argentina de Comercio.

Para confirmar su registración haga clic en: <http://www.capacitacion.cac.com.ar/activacion/34014422>

Como es habitual en la mayoría de los programas de correo electrónico, este enlace debería aparecer en azul. Si no es así, seleccione el enlace, cópielo o córtelo y péguelo en la ventana de direcciones de su navegador de Internet.

En caso que usted no realice esta acción, no podrá continuar con el proceso de inscripción a nuestros cursos.

Ante cualquier consulta, no dude en comunicarse a la siguiente dirección de correo electrónico: info@capacitacion.cac.com.ar o bien al teléfono 5300-9000 (int. 250, 309 y/o 123).

Muchas gracias.

Cámara Argentina de Comercio

Haga clic
sobre el
link

Como es habitual en la mayoría de de los programas de correo electrónico, este enlace debería aparecer en azul. Si no es así, seleccione el enlace, cópielo o córtelo y péguelo en la ventana de direcciones de su navegador de Internet.

Es importante tener presente que si no realiza la confirmación cliqueando sobre el link que aparece en el cuerpo del mail, no podrá inscribirse a los cursos que desee realizar.



¿Qué debe hacer si no recibe este correo electrónico con el link para realizar la confirmación de su usuario?

1. Verificar en el área de “correo no deseado” o “spam” que el mensaje se encuentre en esa sección. De ser así confírmelo como correo deseado.
2. Ingresar a www.capacitacion.cac.com.ar y hacer clic en la opción **Solicítelo aquí** que se encuentra ubicado al lado de **¿No recibió el correo electrónico de confirmación de su usuario?** ubicado en el recuadro **IDENTIFICACIÓN DE USUARIOS**.



Si no recibió en su correo el mail deberá hacer clic aquí

3. En caso de haber realizado los pasos anteriores y no contar con el mensaje, le solicitamos enviar un mail a info@capacitacion.cac.com.ar detallando su nombre, apellido y dirección de correo electrónico personal informando acerca de esta dificultad.

PASO 4: VISUALIZACIÓN DE LA CONFIRMACIÓN

Capacitación Continua > Proceso de registro - Paso 4

Visualización de la confirmación



Si ha realizado el procedimiento de registro de manera correcta, visualizará en la pantalla de la página el siguiente mensaje que lo confirma como usuario del sistema y le indica los pasos a seguir para realizar la inscripción al curso en el que desea participar.

¡Su usuario ha sido activado! ← **Confirmación de Usuario**

Ahora puede inscribirse a nuestros cursos.

Para hacerlo:

1. En el recuadro que se encuentra a la derecha de la pantalla en la sección **IDENTIFIQUESE** ingrese el usuario y contraseña creado al momento completar el formulario de registro.
2. Haga clic en **IINSCRIBIRME A CURSOS PRESENCIALES** y/o **IINSCRIBIRME A CURSOS ONLINE** según sea su interés.
3. Seleccione el curso que desee realizar haciendo clic en el nombre del mismo.
4. Haga clic en **IINSCRÍBASE**.
5. Visualizará un mensaje que le informará que la inscripción ha sido realizada exitosamente.

Antes del inicio del curso recibirá un e-mail con los datos relativos a la actividad de capacitación.

Ante cualquier consulta no dude en contactarse con nosotros a la siguiente dirección de correo electrónico: info@capacitacion.cac.com.ar

Muchas gracias.

Cámara Argentina de Comercio

Pasos para la inscripción al curso

(*) Los cursos presenciales están destinados a residentes en Argentina.

Lo invitamos a inscribirse a nuestros cursos y le agradecemos su interés en las actividades que desarrolla el área de capacitación de la Cámara Argentina de Comercio.